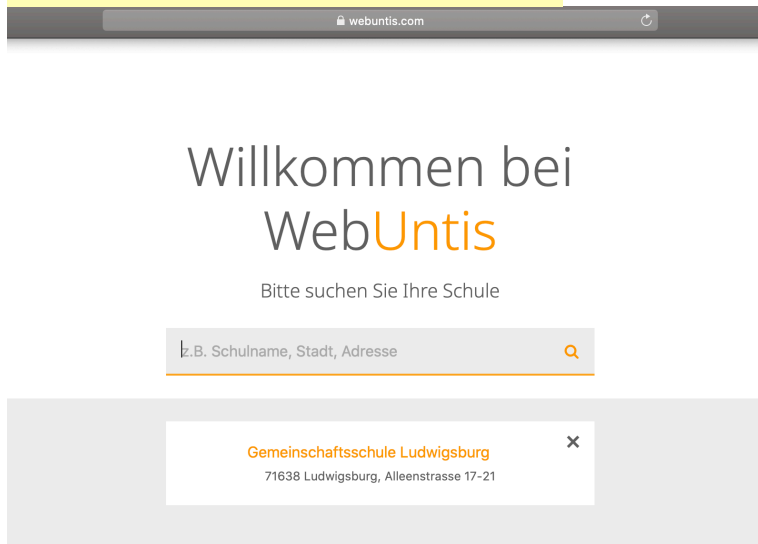


Webuntis

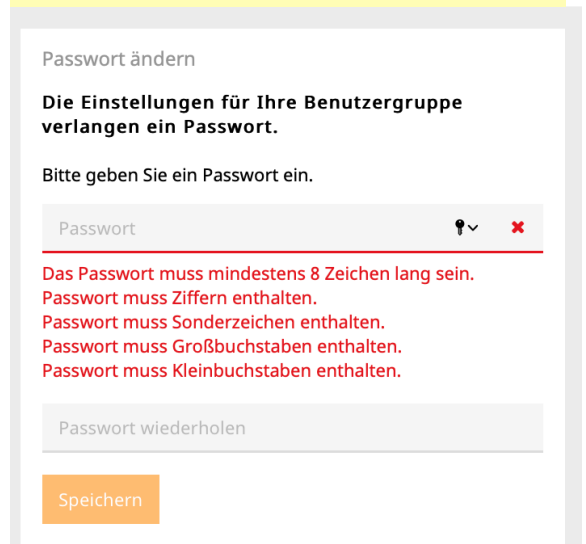
Erste Anmeldung

1. Nutzung in einem Browser (z.B. Firefox, Chrome, Internetexplorer, etc.)

- Öffne die Adresse: webuntis.com
 - Schulname: GMS Ludwigsburg
 - Benutzername: „wurde ausgeteilt“
 - Passwort: „wurde ausgeteilt“




- Passwort muss geändert werden:
 - Wähle dein neues Passwort, dass alle Kriterien erfüllt (siehe unten).
 - Notiere dir dein neues Passwort.



2. Nutzung der APPs

- Download der App im Appstore (IOS/ Apple) oder im Playstore (Android/Google)

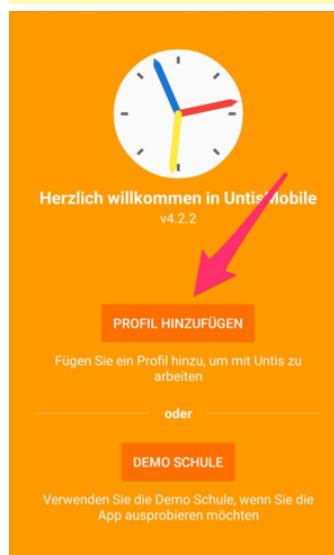


**Vertretungsplan-App:
Untis Mobile**



Messenger

- Anmeldung in der Vertretungsplan-App mit deinen Daten:



Profil hinzufügen, in dem du deine Anmelde Daten eingibst:

- Schulname: GMS Ludwigsburg
- Benutzername: „wurde ausgeteilt“
- Passwort: „wurde ausgeteilt oder von dir selbst geändert“

- Die Anmeldung in der Messenger-App erfolgt automatisch über die Untis-Mobile-App